

Krakelur

Лак KRAKELUR предназначен для создания эффекта «растрескавшейся краски» при декоративной отделке поверхностей эксплуатирующихся внутри помещений. Стены декорированные покрытием KRAKELUR будут напоминать холст старинной картины испещренной трещинами и послужат прекрасным фоном для создания контраста старины и модерна в обстановке современного интерьера. Особенно рекомендуется для отделки элементов интерьера (колонн, арок, декоративных панелей, участков стен и т.д.)

Получение эффекта «растрескивания» производится в 3 этапа.

1-ый этап: Нанесение базового слоя. Заключается в окрашивании поверхности базовым слоем с помощью валика краской MOVILAT 4 или MOVILAT 7 затонированной в тон, который в дальнейшем будет определять цвет трещин. (фото 1.)

2-ой этап. Нанесение лака KRAKELUR. Заключается в нанесении лака валиком или кистью непосредственно на полностью высохший базовый слой с расходом 6÷8 м²/л. (фото 2) Перед применением лак следует слегка перемешать. Окрасочные инструменты после работы с лаком промыть теплой водой. Время высыхания лака при температуре (20±2)°C – составляет 2 часа. Время выдержки лакового покрытия перед нанесением финишного слоя краски составляет минимум 6 часов. Относительная влажность воздуха при нанесении не должна быть выше 85%.



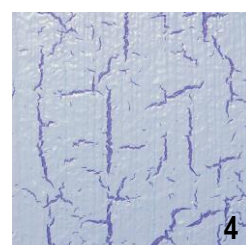
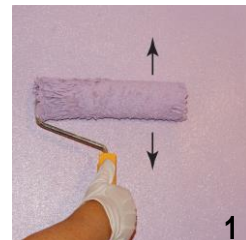
3-ий этап. Нанесение финишного (трескающегося слоя) . Заключается в окрашивании поверхности покрытой лаком KRAKELUR краской MOVILAT 7. Для нанесения трескающегося слоя краска должна быть заколерованна в тон контрастный по цвету с базовым покрытием. Краску наносят с помощью кисти или валика в 1,5÷2 раза более толстым слоем по сравнению с обычной процедурой окрашивания. Расход краски для нанесения финишного (трескающегося) слоя составляет - 4÷5 м²/л.

Нанесение кистью производят мазками в одном направлении. (фото 3.) При нанесении финишного слоя кистью характер узора трещин будет более вытянутым (ориентированным по направлению хода кисти). (фото 4.) Нанесение кистью рекомендуется производить только при окраске небольших площадей. При нанесении краски валиком (фото 5.) узор будет более хаотичным с разнонаправленными трещинами. (фото 6.) Движения валиком также могут быть либо параллельными либо разнонаправленными. Окраску больших площадей рекомендуется производить только валиком. Следует учитывать, что финишный слой краски нанесенный на KRAKELUR сохнет быстрее чем обычно, поэтому его надо наносить достаточно быстро, чтобы не появились нерастрескавшиеся стыки между уже подсохшими и свеженанесенными участками. По мере высыхания в финишном слое образуются трещины, размер которых зависит от характера нанесения и толщины слоя краски (чем толще слой, тем более редкими, но более крупными и ярко выраженными будут трещины). Перед окраской всей поверхности рекомендуется произвести пробное нанесение на экспериментальном участке. Во избежание «смазывания» рисунка трещин рекомендуется избегать повторного прохождения кистью или валиком по уже окрашенному участку на котором уже начали образовываться трещины. Во избежание «сползания» рисунка во время высыхания, краску для нанесения финишного слоя рекомендуется наносить либо вообще без разбавления либо разбавленную водой максимум на 5% по объему.

Если для выделения декорируемой площади был использован малярный скотч, то после высыхания последнего слоя покрытия рекомендуется аккуратно подрезать его край вдоль края скотча с тем, чтобы при его отрыве не повредить покрытие. Для придания покрытию влагостойкости его рекомендуется покрыть одним из лаков: ЕКОАКВА, LUOTEN или Рареџи лака. При желании придать покрытию перламутровый блеск рекомендуется предварительно вмешать в лак перламутровую пудру PERLIUM выбранного цвета.

Хранить в плотно закрытой таре производителя при температуре выше +5°C. Предельно допустимое содержание ЛОВ для этого продукта в странах ЕС (кат A/I): 200 гр/л. Максимальное содержание ЛОВ в продукте- 50г/л.

Фасовка: 0,9 л– 1,0 литровая пласт. банка



Хранить в плотно закрытой таре производителя при температуре выше +5°C.

Предельно допустимое содержание ЛОВ для этого продукта в странах ЕС (кат A/I): 200 гр/л. Максимальное содержание ЛОВ в продукте- 50г/л.

Фасовка: 0,9 л– 1,0 литровая пласт. банка